

나이스플러스

학생용



나이스플러스



나이스 대국민 학생서비스는
나이스플러스를 새롭게 시작합니다.



메인화면

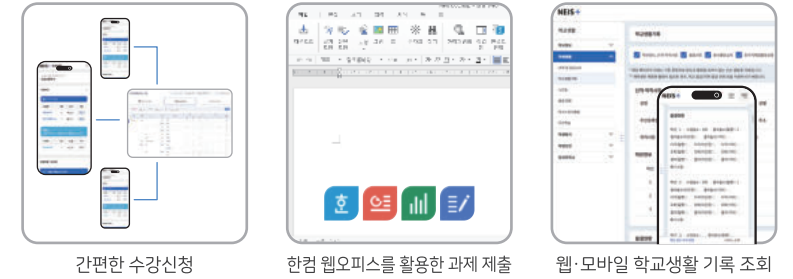
선생님이 구성한 수업에 쉽고 간편하게 참여할 수 있습니다.
나이스플러스는 다양한 학교생활 참여 및 학습 결과를 확인하며 자기주도적인 학습관리를 할 수 있도록 지원합니다.

01 주요 내용

☑ 다양한 정보기기(PC, 태블릿, 모바일)를 이용하여 쉽고 편리하게 수업 참여, 학교생활기록, 출결, 성적 조회 등을 할 수 있습니다.

- 오늘의 수업 시간표 및 개인 일정 확인
- 수업 타임 표시
- 학교생활기록, 성적, 건강기록, PAPS, 방과후학교 정보 제공
- 전체 일정관리
- 수업진행 정보 시각화
- 수업 공지사항, 과제 제출 등 수업 참여 현황 정보 제공
- 학교 행사, 교육과정 등 나이스에서 등록되는 학사 일정 제공
- 최근에 공유된 수업 자료 목록 제공
- PC, 태블릿, 모바일 기기 최적화하여 제공

☑ 온라인 수강신청(고등학교), 웹 오피스를 이용한 과제 작성 및 제출, 오답노트 작성 등이 가능합니다.



02 나이스플러스 이용 절차

☑ 학생은 나이스플러스(<https://neisplus.kr>)에 접속하여 간편하게 소속학교 정보 인증을 통해 교육디지털원패스 회원가입 및 나이스플러스 이용동의 후 서비스를 이용할 수 있습니다.

- 1 나이스플러스 접속
<https://neisplus.kr> 접속
- 2 교육디지털원패스 회원가입
 - (1) 이용약관 동의
 - (2) 학생 학적정보 입력
- 학교명, 학년, 반, 번호, 이름, 생년월일 입력
※ 만 14세 미만 법정대리인 인증 필요
 - (3) 학생 추가정보 입력
- 아이디, 패스워드 입력
- 이메일 인증
 - (4) 회원가입 완료
- 3 나이스플러스 이용약관 동의
- 4 나이스플러스 로그인
(교육디지털원패스 인증)
- 5 나이스플러스 이용

교육디지털원패스 (<https://edupass.neisplus.kr>)


교사와 학생은 하나의 아이디로 교육디지털원패스가 적용된 공공 및 민간 교육서비스를 이용할 수 있도록 지원하는 로그인 인증 수단입니다.

학교는 본인인증이 불가능한 학생 등을 지원하여 간편하게 학생의 아이디를 생성할 수 있으며, 장기적으로 효율적이고 지속적인 계정 관리를 할 수 있습니다.



학부모 서비스

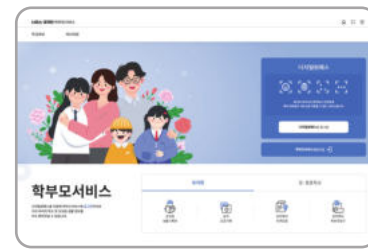
학부모용



학부모서비스



나이스 대국민 학부모서비스가 새로워집니다.



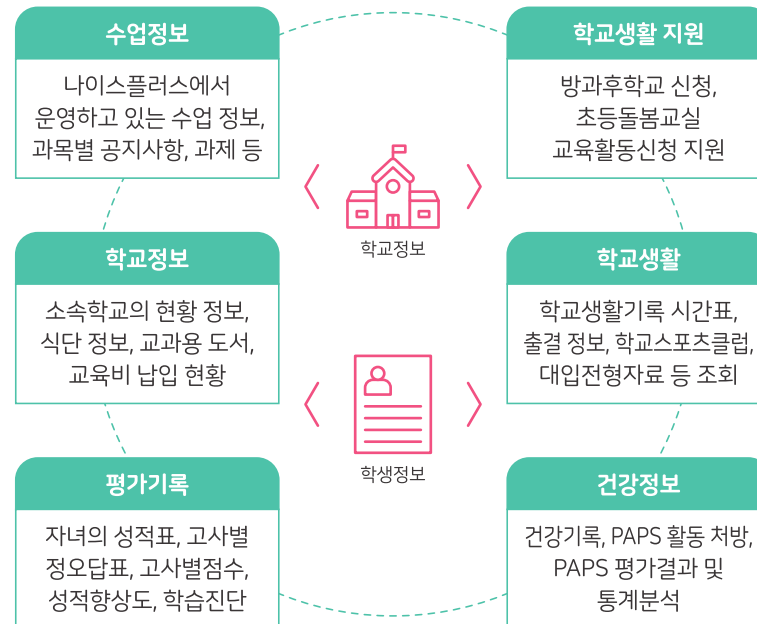
메인화면

자녀의 학교생활 정보를 유치원에서 고등학교까지 모바일로 한눈에 조회할 수 있는 서비스입니다.

학부모서비스는 방과후학교 신청 등 자녀의 교육활동에 적극 참여할 수 있도록 지원합니다.

01 주요 내용

☑ **학부모서비스**는 자녀의 수업 정보 및 학교생활 정보를 다양한 기기(PC, 모바일)를 이용하여 살펴볼 수 있습니다.



02 학부모서비스 이용 절차

- 개편된 학부모서비스 접속 <https://parents.neis.go.kr>
- 회원가입 및 약관동의 신규 회원가입(기존회원 포함)
※ 이전 학부모서비스 회원은 자녀정보 등록 후 바로 서비스 이용이 가능합니다.
- 디지털원패스 등록 * 디지털원패스 로그인(onepass.go.kr)
- 학부모서비스 회원정보 연동
- 학부모서비스 로그인 (방법1) 아이디, 패스워드 로그인
(방법2) 디지털원패스 로그인
(방법3) 간편인증 로그인(카카오, 네이버, PASS 등)
※ 아이디, 패스워드 로그인시 일부자료 열람이 제한됩니다.
- 자녀등록 * 학부모서비스 메인 → '자녀등록하기'
→ 자녀정보 입력 및 조회(학교명, 학년, 반, 번호, 이름)
→ 자녀등록 및 정보제공 요청
- 나이스플러스 학생 정보 제공 동의 나이스플러스 학생 로그인
→ 나의 정보관리(⚙)에서 보호자승인관리
→ 학부모 정보 확인 후 정보 열람 '동의'
- 학부모서비스 이용 자녀 정보 선택
→ 학부모서비스 이용

※ 이전 학부모서비스 회원 이용 절차(요약)
- 학부모서비스 신규 회원가입 → '이전회원 자녀등록' 클릭 → 자녀의 현재 소속정보 확인 후 등록 → 서비스 이용

학부모 자녀등록 절차

- ☑ **학부모서비스**는 학부모의 자녀등록 절차를 간소화하여 자녀의 계정에서 보호자 연결정보를 확인하고 주제적으로 처리할 수 있도록 구성하였습니다.
- ☑ 학교는 학부모의 자녀등록 편의를 위해 나이스에서 추가적으로 정보제공 동의를 지원합니다.

